

## 11. 組合畫面說明

### 11.1 預設組合畫面

- 11.1.1 股票贏家組合畫面



#### 【功能說明】

提供使用者快速開啟股票贏家整合畫面。

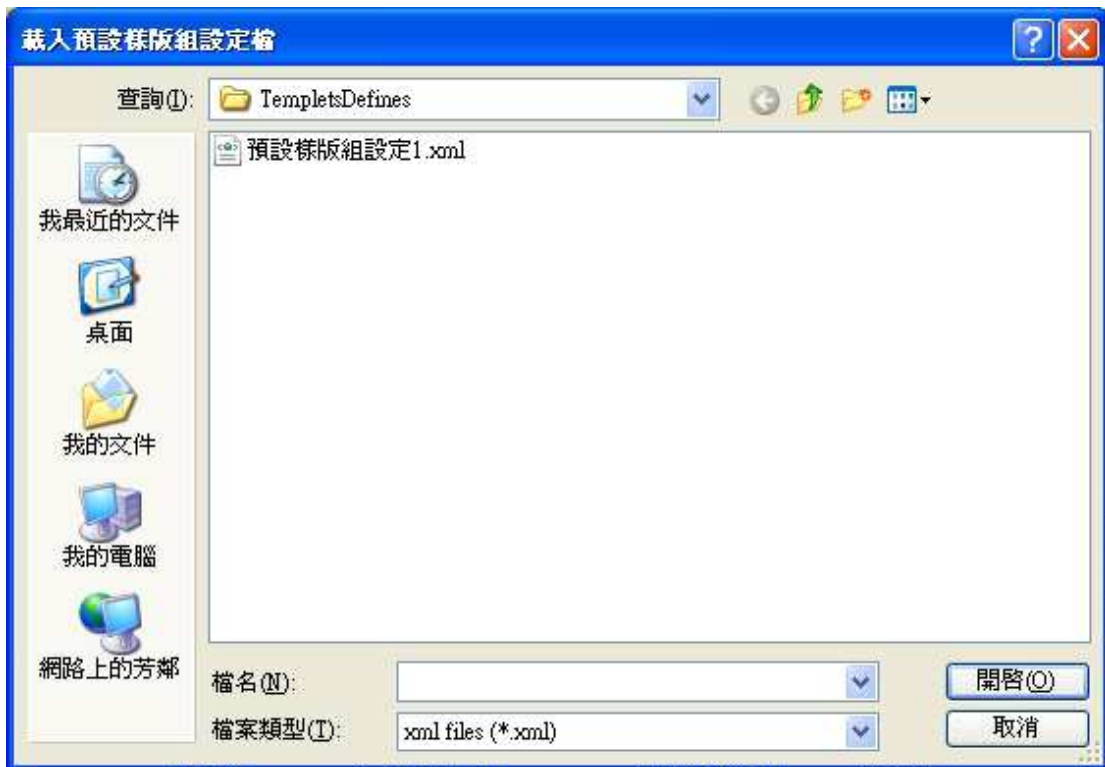
### 11.2 常用組合畫面

#### 【功能說明】

依據使用者自行設定樣板設定為常用畫面。

### 11.3 預設樣板組設定

- 11.3.1 載入預設樣板組



**【功能說明】**

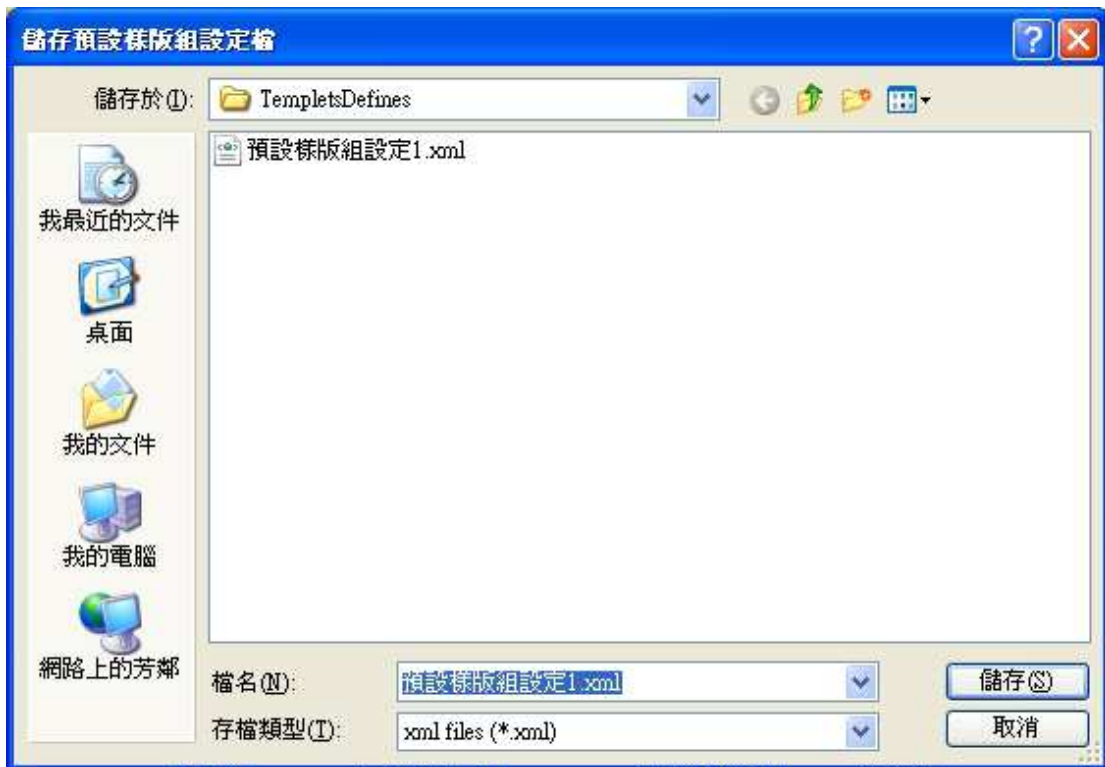
提供使用者載入自行設定的預設樣板，若預設多個樣板，則僅需選擇其中一個即可。

- 11.3.2 儲存預設樣板組

**【功能說明】**

提供使用者針對目前開啟畫面視窗儲存為樣板。

- 11.3.3 另存預設樣板組

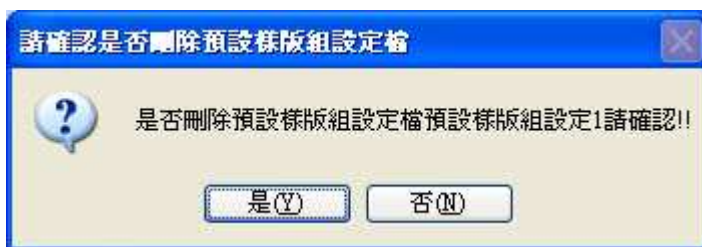


**【操作說明】**

提供使用者儲存新的樣板設定，輸入儲存樣板名稱

檔名(N): ，按  即可。

■ 11.3.4 刪除預設樣板組



**【操作說明】**

使用者確認是否刪除已儲存之預設樣板，確定刪除請按 ，不刪

除請按 。

■ 11.3.5 關閉預設樣板組

**【操作說明】**

提供使用者視窗管理，將已開啟的預設樣板關閉。